

WÓZEK WARSZTATOWY Z ZESTAWEM NARZĘDZI STAHLWILLE

- WÓZEK WARSZTATOWY DLA PROFESJONALISTÓW
- NAJWYŻSZE STANDARDY JAKOŚCI

- 5 szuflad do 45 kg z uchwytem blokującym
- wymiary szuflady: 475 mm x 921 mm:
- 3 szuflady o wysokości 90 mm,
- 2 szuflady o wysokości 180 mm
- **górne wykończenie ABS**
- 4 kółka, dwa z przodu wyposażone w hamulce
- w zestawie klucze i zabezpieczenie narożników

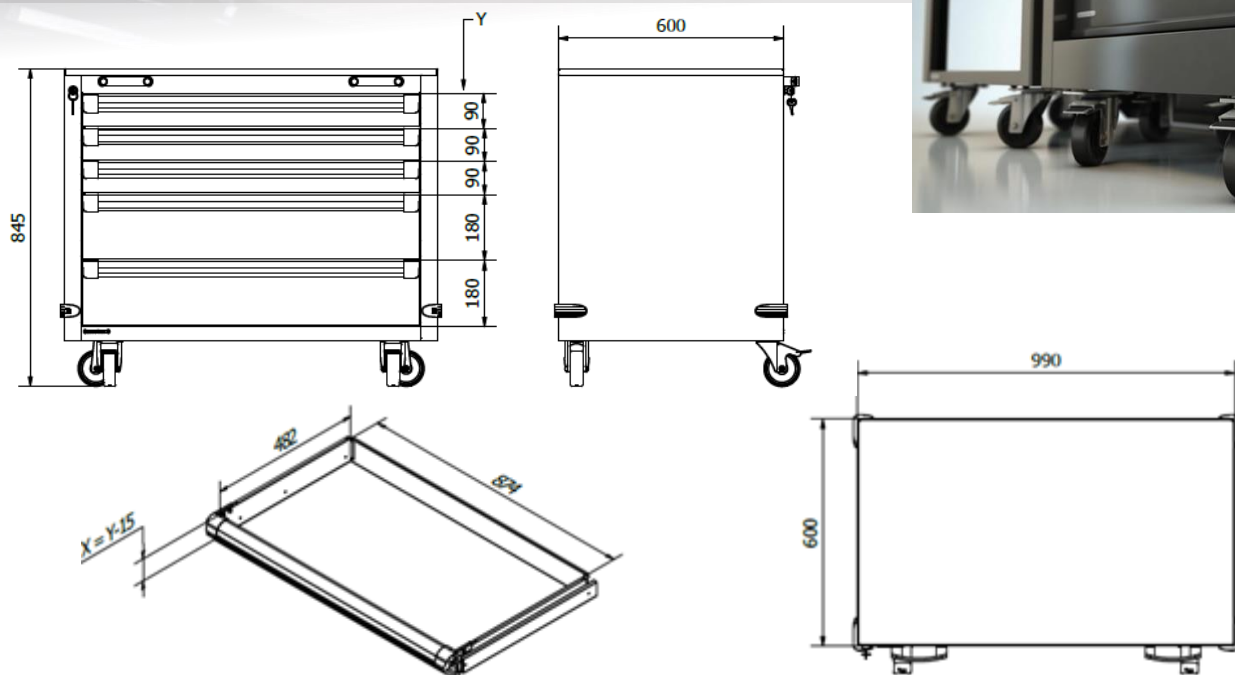


Zestaw TCS 264 narzędzi do obsługi MERCEDES Lkw STAHLWILLE

- Moduł kluczy nasadowych
- Moduł szczypiec, wkrętaków
- Moduł kluczy płasko-oczkowych
- Moduł kluczy udarowych
- Moduł kluczy z grzechotką, oraz trzpieniowych







WYMIARY WÓZKA



WYPOSAŻENIE


KOD ZESTAWU: 96830172



ZAWARTOŚĆ	Nr produktu	Opis
	51IMP	1/2" Ø 24; 27 mm
	54	1/2" Ø 5; 6; 7; 8; 10; 12; 14; 17; 19 mm
	2309	1/2" Ø 22 mm
	2309 K	1/2" Ø 17; 19 mm


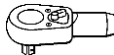





KOD ZESTAWU: 96830174



ZAWARTOŚĆ	Nr produktu	Opis
	13	6; 7; 8; 9; 10; 11; 12; 13; 14; 15; 16; 17; 18; 19; 21; 22; 24; 27; 30; 32; 34 mm





KOD ZESTAWU: 96830221



ZAWARTOŚĆ	Nr produktu	Opis
	55	3/4" Ø 22; 24; 27; 30; 32; 34; 36; 38; 41; 46; 50 mm
	552	3/4"
	556	3/4"
	558	510 mm
	559/8	3/4" Ø 200 mm
	559/16	3/4" Ø 400 mm
	568	1/2 " 3/4 "


KOD ZESTAWU: 96830608



ZAWARTOŚĆ	Nr produktu	Opis
	65434002	J2 180 mm
	65444021	J21 170 mm
	65454002	A2 180 mm
	65464021	A21 170 mm


KOD ZESTAWU: 96833400



ZAWARTOŚĆ	Nr produktu	Opis
	20	16 x 17; 18 x 19; 20 x 22; 21 x 23; 24 x 26; 25 x 28; 27 x 32; 30 x 32; 36 x 41 mm

KOD ZESTAWU: 96830622

ZAWARTOŚĆ	Nr produktu	Opis
	65015180	180 mm
	65295200	200 mm
	65726240	240 mm
	66025160	160 mm

KOD ZESTAWU: 96833399

ZAWARTOŚĆ	Nr produktu	Opis
	4620	Gr. 1 (0,6 x 3,5 x 75 mm) Gr. 2 (0,8 x 4,0 x 100 mm) Gr. 4 (1,2 x 6,5 x 150 mm)
	4621	Gr. 1 (0,5 x 3,5 x 90 mm) Gr. 5 (1,2 x 8,0 x 160 mm)
	4630	PH1; PH2; PH3
	4640	PZ1; PZ2
	4650	Gr. T6; T7; T8; T9; T10; T15; T20; T25; T27; T30
	4724	Gr. 2 (1,0 x 5,5 x 25 mm)
	4734	PH2



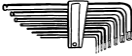







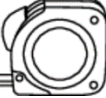
KOD ZESTAWU: 96833401

ZAWARTOŚĆ	Nr produktu	Opis
	10	6 x 7; 8 x 9; 10 x 11; 12 x 13; 14 x 15; 16 x 17; 18 x 21; 19 x 22; 24 x 27; 30 x 32; 34 x 36; 36 x 41 mm
	20	6 x 7; 8 x 9; 10 x 11; 12 x 13; 14 x 15 mm
	21 TX	Gr. E6 x E8; E10 x E12; E14 x E18; E20 x E24





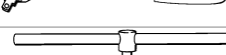
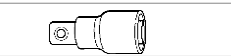










KOD ZESTAWU: 96833402


ZAWARTOŚĆ	Nr produktu	Opis
	102	150; 200 mm
	105	120 x 12 mm
	108	150 x 3; 150 x 4; 150 x 5; 150 x 6; 150 x 8 mm
	10959	50 mm
	10961	500; 1000 g
	12374	
	12600	3000 g

KOD ZESTAWU: 96833403


ZAWARTOŚĆ	Nr produktu	Opis
	10669	
	10767/9	1,5; 2; 2,5; 3; 4; 5; 6; 8; 10 mm
	10771/8	Gr. T9; T10; T15; T20; T25; T27; T30; T40
	12025	210 mm
	12030	260 mm
	12035	210 mm
	12036	260 mm
	12718	
	12900 N	150 mm/6"
	12900/3	
	12935/3	3 M

KOD ZESTAWU: 96833404


ZAWARTOŚĆ	Nr produktu	Opis
	50	1/2" O 10; 11; 12; 13; 14; 15; 16; 17; 18; 19; 20; 21; 22; 23; 24; 26; 27; 28; 30; 32; 34 mm
	50 TX	1/2" O E11; E16; E18; E20; E24
	54TX	1/2" O T50; T55; T60
	54 X	1/2" O M6; M8; M10; M12; M14; M16
	504/15	1/2" 397 MM
	506	1/2" 300 MM
	509/2	1/2" O 52 MM
	509/5	1/2" O 130 MM
	509/10	1/2" O 255 MM
	509W/2	1/2" O 52 MM
	509W/5	1/2" O 130 MM
	509W/10	1/2" O 255 MM
	510	1/2" O 71 MM
	512	1/2"
	513	3/8", 1/2"
	514	3/4", 1/2"

KOD ZESTAWU: 96833413


ZAWARTOŚĆ	Nr produktu
	1410 T6
	1411 T7
	1412 T8
	1413 T9
	1427 T25
	1440 T10
	1441 T15
	1442 T20
	1443 T25
	1444 T27
	1445 T30
	1446 T40

ZAWARTOŚĆ	Nr produktu	Opis
	40	1/4" Ø 4; 5; 5,5; 6; 7; 8; 9; 10; 11; 12; 13; 14 mm
	40 TX	1/4" Ø E4; E5; E6; E7; E8
	41 K	1/4" ⊖ 0,6 x 3,5; 1,0 x 5,5; 1,2 x 8 mm
	44P	1/4" ⊕ PH1; PH2
	44 PZ	1/4" ⊕ PZ1, PZ2
	400	1/4" 150 MM
	404	1/4" 116 MM
	405/2	1/4" Ø 54 MM
	405/6	1/4" Ø 150 MM
	407	1/4" Ø 38 MM
	409	3/8" 1/4"
	412	1/4"
	415	1/4"
	415B	1/4"
	45TX	3/8" Ø E10, E12, E14
	49 TX	3/8" Ø T40, T45
	427/3	3/8" Ø 76 MM
	427/6	3/8" Ø 160 MM
	427/10	3/8" Ø 240 MM
	428	3/8" Ø 46 MM
	431	1/4, 3/8"
	432	1/2", 3/8"
	435	3/8"
	442	1/4, 3/8"
	456	3/8" Ø 10; 11; 12; 13; 14; 15; 16; 17; 18; 19; 21; 22 mm